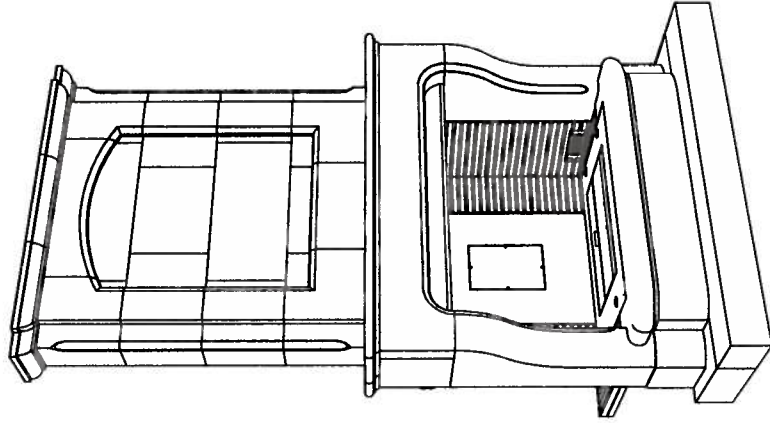
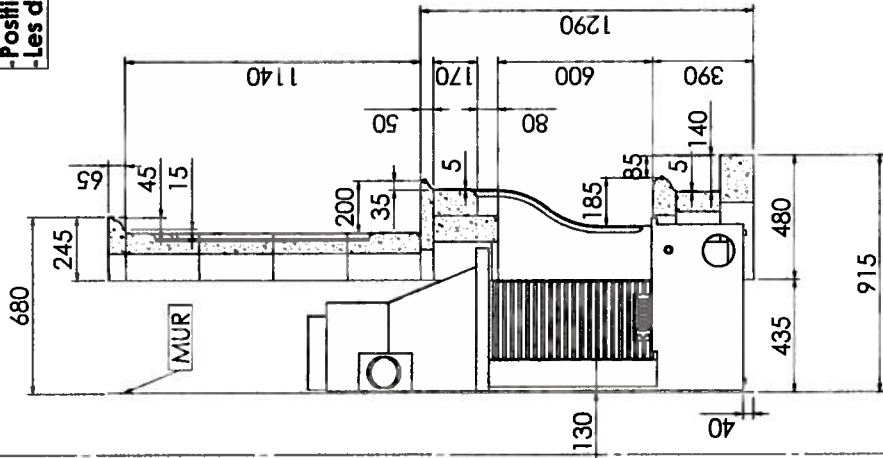
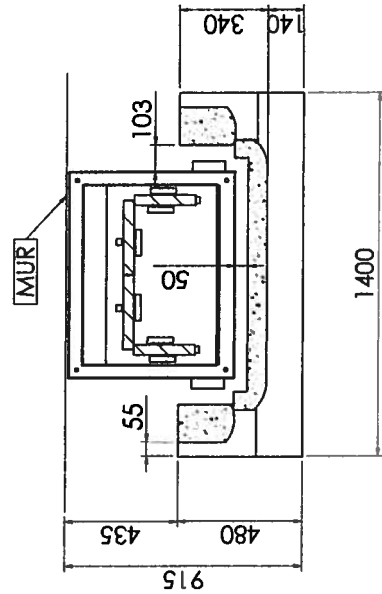
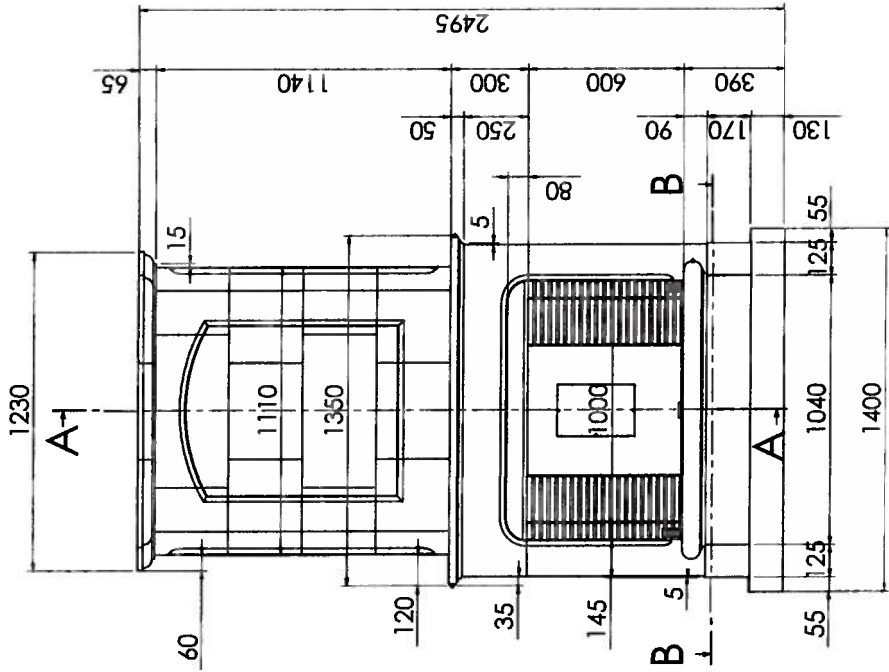


"SALENCY"



- Nota:
- Dimensions: 1400 L x 915 P x 1290H
 - Ouverture: 1000 x 600
 - Hauteur sous plafond: 2500
 - Prévoir le positionnement du foyer / sol fini: 40
 - Position de la face avant du récupérateur / mur: 130
 - Les dimensions sont en mm

Index: AA-303-MB-STD

"SALENCY"

Modèle Déposé

FLAM ESPACE
ZA Route de Compiègne 60 411 VERBERIE
Tél : 03 44 40 90 43 - Fax : 03 44 40 99 23

Habillage:
Pierre Créma Nuagée
Tuilots Panachés

Tolerances generales selon: ISO 2768-fH
Tolerances mecaniques : J513

Réalisé par le 31/05/2011

A3 Page 1/1



Foyer: Monobloc 340

Avaloir: /

Distribution-Chauffage:
Statique

Echelle: 1:20